


VOUS AVEZ UN DOUTE?

Consultez l'application sur la gestion des matières résiduelles (appliGMR), un outil gratuit qui vous indique le bon endroit pour chaque matière.

appligmr.ca



UTILISONS NOTRE MATIÈRE GRISE

PLAN DE GESTION DES
MATIÈRES RÉSIDUELLES

ÉVITONS LE BAC GRIS!

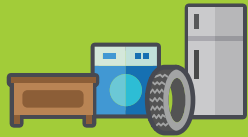
Le saviez-vous? La plupart des matières que nous mettons machinalement dans le bac gris doivent plutôt être déposées dans le bac vert ou le bac brun. Certaines peuvent également être apportées à l'Écocentre ou dans divers commerces.

Ensemble, améliorons nos habitudes pour réduire la quantité de matières enfouies.



ÉCOCENTRE DE LA MRC DE DRUMMOND

5620, rue Saint-Roch Sud, Drummondville | 819 477-1312



ENCOMBRANTS



MATÉRIAUX DE CONSTRUCTION



RÉSIDUS DOMESTIQUES DANGEREUX




ARTICLES DOMESTIQUES



VÊTEMENTS ABÎMÉS



APPAREILS ÉLECTRONIQUES ET INFORMATIQUES



MÉTAUX



MATIÈRES RECYCLABLES



RÉSIDUS VERTS

En plus de l'Écocentre, de nombreuses ressources sont disponibles dans la région pour la récupération et le recyclage, notamment pour le matériel électronique et informatique, les résidus domestiques dangereux et les vêtements. Consultez l'appliGMR pour plus de détails.

HERBICYCLAGE

Devenir un adepte de l'herbicyclage, c'est simple. Au lieu d'encombrer votre bac brun avec les rognures de gazon, laissez-les plutôt sur votre pelouse pour la nourrir. Un engrais gratuit et naturel!

ENCOMBRANTS

Si vous ne pouvez pas vous départir de vos objets encombrants auprès de l'Écocentre ou d'une ressource qui les accepte, sachez que des collectes sont effectuées périodiquement. Informez-vous auprès de votre municipalité.

COMPOSTAGE DOMESTIQUE

Dans les municipalités où le service de collecte des matières organiques (bac brun) n'est pas disponible, le compostage domestique s'avère une pratique intéressante.

LES BONNES IDÉES POUR LES BONS GESTES!

Astuces pour mieux recycler

- Rincez toujours les contenants recyclables avant de les mettre dans le bac vert. Et, pour ce faire, pourquoi ne pas utiliser l'eau restante après avoir lavé votre vaisselle?
- Retirez le bouchon, le couvercle ou le sac de chaque contenant avant de placer ce qui est recyclable dans le bac vert.
- Retirez les circulaires et les journaux du Publisac.
- Rassemblez tous les sacs en plastique dans un seul sac pour faciliter le tri.
- Démontez les boîtes afin d'avoir plus d'espace dans votre bac de recyclage.
- Ne déposez pas vos vêtements abîmés dans le bac gris ou le bac vert. Apportez-les à l'Écocentre.

Astuces pour mieux composter

- Mettez vos résidus alimentaires dans des sacs en papier. Cela facilite l'entretien de votre minibac.
- Cuisez vos restes de viande crue au four à micro-ondes avant de les mettre dans le bac brun, puisque seule la viande cuite peut y être déposée.



ÇA VA
OU?
ÇA DÉJÀ!

Simplifiez-vous la vie; consultez l'appliGMR.

Pour connaître la façon de disposer de vos matières correctement, rien de plus simple : vous n'avez qu'à effectuer une recherche par mots-clés.

appligrmr.ca

Cet aide-mémoire a été réalisé par :



436, rue Lindsay
Drummondville (Québec) J2B 1G6

819 477-2230
environnement@mrcdrummond.qc.ca
mrcdrummond.qc.ca

appligrmr.ca